
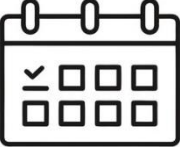
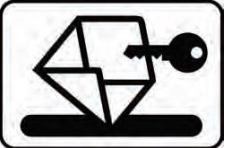





Høgevej 29-31 – Haveside - **REVIDERET**

	<p>Nu er der ikke længe til at tømrerfirmaet Ejgil Rasmussen kommer og skifter dine vinduer og døre. De begynder at opstille arbejdsplatform og etablerer byggepladsen i løbet af uge 45.</p>	Info
	<p>Vinduesudskiftningen i første bolig, i nr. 29 starter i uge 46. Udskiftningen starter oppefra, dvs. 7. sal først, herefter 6. sal osv.</p> <p>Arbejdet følger som udgangspunkt nedenstående tidsplan Høgevej nr. 29 havesiden – Uge 47 Høgevej nr. 31 havesiden – Uge 47</p> <p>En opgang forventes at tage lidt over 3 uger.</p> <p>Nogle dage før håndværkerne ønsker adgang til din bolig, vil de give dig skriftlig besked med præcist tidspunkt.</p>	Info
	<p>VIGTIG!</p> <p>Det første <u>DU</u> skal gøre, er at aflevere en nøgle, så håndværkerne kan komme ind hos dig.</p> <p>Det er yderst vigtigt at du afleverer en af dine nøgler på ejendomsfunktionærens kontor senest mandag i uge 46</p> <p>Nøglen skal afleveres i vedlagte kuvert, tydeligt markeret med lejlighed nr. samt et telefonnummer, hvor du kan træffes.</p> <p>Hvis ikke nøglen afleveres, kan det blive nødvendigt at rekvirerer en låsesmed på <u>din</u> regning</p>	Dato <u>Senest:</u> 10. nov
	<p>Inden arbejdet i din bolig starter, <u>skal du selv</u> rydde pladsen omkring vinduerne (<i>min 1,5 m. fra vinduesvæggen</i>). Gardiner nedtages. Nips, potteplanter o.lign. skal fjernes.</p> <p>Hele altanen skal være fuldstændig ryddet, så håndværkerne kan komme til at arbejde.</p> <p>Hvis ikke der er ryddet indvendigt og på altanen som beskrevet ovenfor, bliver vi nødt til at få det gjort på <u>din</u> regning</p>	Info

Vend!
Yderligere info på
bagsiden.

	<p>Arbejdes flow – Havesiden.</p> <ol style="list-style-type: none"> 1. Der opstilles facadehejs på udvendig side af blokken 2. Håndværkerne starter med at afdække de gulve, hvor der er arbejds trafik og der bliver opsat en støvvæg 1,5 m fra ydervæggen, hvor der ikke må være møbler el.lign. 3. Der bliver kortvarigt lukke for varmen, da radiatoren foran vinduespartiet skal demonteres mens partiet skiftes. 4. Eksisterende vinduer udtages, samtidig med at nye monteres (så der ikke er mere der står åbent end højst nødvendigt) 5. Der udføres fugearbejde, der laves indvendig finish og evt. maler reparationer. 6. Når arbejdet er færdigt, får I et skema, hvor I kan registre evt. mangler. Vi vil også gennemgå din bolig for eventuelle mangler. 7. De registrerede mangler udbedres. 8. Udvendig facadehejs tages ned og rykker videre til de næste opgange. 	<p>Info</p>
	<p>Håndværkerne rydder op efter sig selv, støvsuger indvendigt i arbejdsområdet. (Ikke i hele lejligheden)</p>	<p>Info</p>

NB: Håndværkernes arbejdstid alle hverdage: 7:00 – 16:00. 📞

Har du spørgsmål eller opstår der problemer i forbindelse med renoveringen, kan du kontakte ejendomsfunktionæren eller Boligkontorets projektleder.

Ejendomsfunktionær i afdelingen

Jakob Dam

Tlf. 4032 8788

E-mail: ejd27@bk-aarhus.dk

Boligkontoret Århus

John Vallant

Tlf. 8739 3947

E-mail: jv@bk-aarhus.dk